

Wind- & Motormaalterij St. Petrus Nijken - Roggel

Jaarverslag 2022

In 2022 was op de molen weer volop activiteit.

De molen heeft in 2022 236.821 omwentelingen gemaakt. Om dit grote aantal mogelijk te maken was de molen 125 dagen geopend open en draaide hij op 109 dagen.

In totaal werd er 6125 kg gemalen, waarvan 1500 kg veevoer.



De eerste week van januari, een prachtig draaiende molen met de Maan en Venus op de achtergrond. Daar doen we het voor.

Hieronder een greep uit de vele werkzaamheden die we mochten doen op de molen van het Nijken.

Een nieuw Keukentje

We hebben achter in het magazijn een houten wand getimmerd. Het doel was een klein keukentje te maken waarin we koffie kunnen zetten en afwassen. Wim Crijns heeft het mooie zelf gezaagde grenenhout ter beschikking gesteld. Het Timmerwerk is gedaan door Leon, Leo, Theo, Rob en Jan. Schaafwerk en de schuifdeur zijn het werk van Jan



De muren en het plafond waren, na bijna een halve eeuw, ook wel toe aan een opfrisbeurt. Nu ziet het er weer netjes uit dank zij het witwerk van Theo



Jo heeft de elektriciteit en de verlichting aangelegd. Het pasgelepen aanrechtblad is met vereende krachten op het frame geplaatst. Er komt warm en koud water en een klein koelkastje in ons nieuwe keukentje.

Ongerwaeg op bezoek



L1 "Ongerwaeg" was op bezoek op de molen. Er was voor hen zoveel te zien, dat ze twee afleveringen konden vullen.

Nieuwe lagers in de hamermolen



Bij de revisie van de hamermolen bleken de lagers versleten. Jan heeft de as van nieuwe exemplaren voorzien en Jo heeft alles weer in elkaar gezet.

Veel malen



Ondertussen wordt er natuurlijk ook steeds gemalen. De laatste tijd neemt de vraag naar kant en klare mixen toe. Hier de ingrediënten voor appeltaart mix in de mengkuip. Het malen draagt in belangrijke mate bij aan de authentieke ambiance, die door onze bezoekers zeer gewaardeerd wordt.

IJverige duiven



Een paar overijverige duiven hebben ook niet stilgezeten. In minder dan een week wisten ze deze ravage aan te richten. De takken en het nestmateriaal kwamen ons tegemoet op de trap naar de kapzolder.

Nieuwe buren



Aan de horizon verschijnen steeds meer windturbines. Vanaf de molen kunnen we er meer dan tien tellen. Net als onze molen zijn het geweldig mooie machines die de energie die in de wind zit ten nutte van de mens weten te maken. De laatste geplaatste molens hebben een vlucht van 150 meter en een vermogen van 5000 pk (onze molen 25 meter en 15 pk).

Gouden speldje



Het Gilde van vrijwillige molenaars bestaat in 2022 50 jaar. Jan behoort tot de eerste molenaars van de Limburgse afdeling, reden om hem te verrassen met een gouden speld. Jan is 45 jaar molenaar op de molen van het Nijken. Dit jaarverslag is dan ook het vijfenvestigste.

Nieuwe blauwe stenen



We hebben de hand weten te leggen op twee prachtige blauwe stenen. Ze gaan de versleten kunststenen van de motormaalterij vervangen. De stenen zijn afkomstig van de watermolen van Hout-Blerick en lagen sinds jaar en dag langs de oprit van architectenbureau Janssen Wuts in Baarlo. Voor een klein bedrag konden we ze overnemen.

Inzaaien



Het molenterrein achter de molen is klaargemaakt om in te zaaien met wilde bloemen. Door de langdurige droogte had dit nogal wat voeten in aarde. Hier zijn Jan en Theo de tractersporen aan het egaliseren. Doordat Ton flink gesproeid heeft is er uiteindelijk toch nog wat opgekomen. Hopelijk gaat het in 2023 wat voorspoediger.

Intern transport



De wieltjes van de palletwagen waren vierkant geworden. Marc heeft nieuwe besteld en ze vervangen.

Nationaal molenweekend



Natuurlijk was de molen ook tijdens het nationale molenweekend geopend. Er was redelijk veel belangstelling.

Hamerslagdag





De hamerslagdag op 22 mei was als vanouds een groot succes. Er waren weer veel deelnemers en nog veel meer enthousiast publiek. Het was de tiende keer dat we de internationale smedendag organiseerden.

Mooigezet



De molen werd mooi versierd ter gelegenheid van het huwelijk van onze burens Ton en Melanie.

Schilderwerk



Schilderbeurt van spruiten, staart en schoren met Natuleum. Met een hoogwerker is dat een fluitje van een cent. De schilders hebben het met veel zorg gedaan. De inwaterende scheuren werden gedicht met Shell Tixophalt. Door deze manier van onderhoud gaan deze op zich kwetsbare molenonderdelen veel langer mee.

Vervangen oude stenen



De Loper en de ligger van de maalstoel worden verwijderd om plaats te maken voor de nieuwe blauwe stenen.



De meelring van het motorkoppel wordt door Lei in veiligheid gebracht. Natuurlijk wordt al het oude materiaal van de maalstoel zo veel mogelijk hergebruikt.



Wim is hier bezig de 100 jaar oude balken van het steenbed te verwijderen. De balken komen later weer terug. Mariepauline bezig met schoonmaken van de hel onder de maalstoel.

Emmer tarwe



Afzakken van een big bag vol met Emmertarwe uit Maasbree door Leon. Emmertarwe is een van de oudste tarwesoorten. De Egyptische graanschuren waren er mee gevuld. Emmertarwe werd meegegeven in de graven van de Farao's als voedsel voor in het hiernamaals. Tegenwoordig wordt het weer op bescheiden schaal geteeld.

Sleutels St. Petrus op de kop



De sleutels op de baard waren na een schilderbeurt verkeerd (rechttop) gemonteerd. Marc ergerde zich hier zo aan, dat hij ze onlangs weer goed gedraaid heeft, op de kop zoals ze ook wapen van Roggel te zien zijn.

Nieuwe motor builmachine




Hier is Jo bezig om de builmachine te voorzien van een nieuwe motor en een veilige werkschakelaar.

De groente hof



werk. De groente hof levert een belangrijke bijdrage aan de ouderwetse sfeer van het molenterrein.

Gesponsorde rijnschoentjes



Twee nieuwe rijnschoentjes voor gemaakt door mensen van machine-fabriek van Aarssen in Panheel in ruil voor enkele zakjes pannenkoekmeel.

Aandrijving motorkoppel



De spietjes tussen de kammen van het aandrijf wiel zijn aangetast door houtworm en moeten vervangen worden. Jan heeft nieuwe gezaagd en Theo heeft ze terug gezet.

Monumenten-weekend



Bij gelegenheid van het monumentenweekend waren we natuurlijk ook geopend. Vanwege het slechte weer waren er niet erg veel bezoekers.

Spietjes heklatten



Leon en Mariepauline hebben de ontbrekende spietjes aangevuld en de rest waar nodig aangeslagen.

Nieuw steenbed



Het door Jan gemaakte stalen steenbed is elkaar gezet en op zijn plaats gelegd door Leo, Theo, Leon en Jo.



De gietijzeren driehoek waarop de ligger komt te liggen is in hoogte verstelbaar. Hij is afkomstig van de molen van Raemakers aan de Koppelstraat. Hij lag al zeker 35 jaar in de schop te wachten tot hij gebruikt kon worden.



Ondertussen scherpt Marc de nieuwe ligger. Op zich is het best wel bijzonder dat de nieuwe stenen behalve de juiste diameter ook nog het goede scherpstel hebben. (linksdraaiend)

Excursies



Jan en Theo hebben hier bezoek van de school van Roggel. Hier wordt uitgelegd hoe het malen in zijn werk gaat en wat het verschil is tussen wit en bruinbrood. Na de uitleg laat Theo boven de molen zien.

Steenbus verwijderen



Hier is Jo bezig om de steenbus uit de oude ligger te boren.

De steenbus is voorzien van een kogellager, een bijzonderheid in de tijd dat het koppel geplaatst is. De steenbus met lager worden in de nieuwe blauwe steen opnieuw met gips vastgezet.

Bezoek van collega's




Excursie van een bus molenaars uit Gelderland met koffie en vlaai en een grote afwas naderhand in de nieuwe keuken.

Smaakmarkt



Mariepaoline en Marc maken reclame voor de molen en molenproducten op de smaakmarkt in Beesel.

Spieën askop aanslaan



Een van de spitijzers zat los. De roeden zijn twee jaar geleden doorgehaald en toen zijn er nieuwe spieën geplaatst. Marc heeft behalve dat hij de spitijzers weer aangedraaid ook de spieën wat nageslagen. Hier staat hij met zijn veiligheidsgordel en een grote hamer op de askop.

Aan de bout van het spitijzer te zien hoeveel de spieën er verder ingeslagen zijn. Vreemd dat er zoveel roestwater is, zo vlak nadat de roeden doorgehaald zijn.

Werkoverleg



Er wordt nogal wat overlegd op onze molen, meestal met koffie en koek en als het koud is bij de houtkachel. Leo zorgt altijd voor voldoende brandhout, netjes in kleine stukken gezaagd en gekloofd.

As naar voren brengen



De as moest wat naar voren gebracht worden. Met behulp van een paaltje schuin tussen de windpeluw en de buitenroede kan dat gemakkelijk door het terugduwen van de onderste wiek. Achter de pensteen komt zo ruimte voor een nieuw dikker plankje.

Voegen



Het voegwerk onder in de molen zit vol met diepe gaten. Een ideale schuilplaats voor naaktslakken. Die zijn we meer dan zat en daarom hebben we de diepste gaten gevuld met Sakrete kalkcement voegmortel. Deze mortel is speciaal samengesteld voor restauratiewerk. De kleur is nagenoeg hetzelfde als die van de originele mortel.


Nieuwe ligger plaatsen



De Ligger wordt hier op zijn plaats gelegd. Hij moet zuiver waterpas liggen en de spil moet precies loodrecht en in het midden komen.



Onderhoud aan het gaande werk



Mariepauline is hier bezig om de kammen van een nieuw laagje bijenwas te voorzien. Ook de taatspot moet af en toe schoongemaakt worden en voorzien van nieuwe olie.

Uitlijnen gangwerk



Na veel meten en rekenen ligt de ligger precies goed en kan de steenbus ingegoten worden.

Poes



Nog een nieuwe vrijwilliger. Hopelijk blijft ze, om ons te helpen de muizen weg te houden.

Kerstmarkt

Op de kerstmarkt waren Marie Pauline en Marc van de partij met dit kleine kraampje.



De meule mit kerstmis in 't kruuts



Marc houdt deze oude traditie in ere. Met Kerstmis, Pasen en Pinksteren en bij de Roggelse kermis zet hij de molen in het kruis.

Wat is het toch een mooie molen



Met dank aan:

Jo, Leo, Theo, Marc, Rob, Jan, Leon, Mariepauline, Wim, Hans, Piet, Eric, Ger, Tjeu, Ton en natuurlijk de gemeente Leudal die dit alles mogelijk maakten.

Jaarverslag nr. 45 December 2022